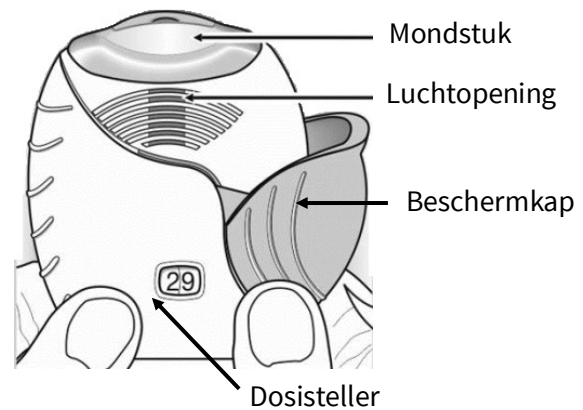


Ellipta®

Inhalatie-instructies

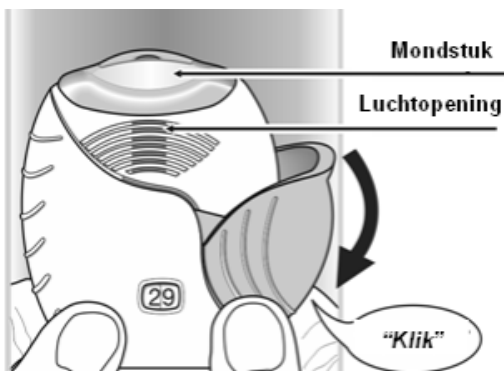
Het inhaleren van geneesmiddelen is de meest doeltreffende aanpak om longaandoeningen te behandelen.

Een juiste inhalatietechniek is belangrijk voor een succesvolle therapie. Volg zorgvuldig onderstaande aanbevelingen op om zo veel mogelijk geneesmiddel op de juiste plaats in de longen te krijgen.



Gebruik van de inhalator

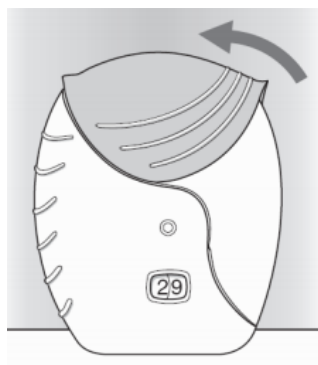
A.



B.



C.



1. Hou de inhalator recht (verticaal) met de beschermkap naar boven gericht.
2. Open de beschermkap volledig tot je een « klik » hoort (Figuur A). Het mondstuk is nu zichtbaar en de inhalator is klaar voor gebruik. Controleer of de dosisteller met één dosis verminderd is.
3. Neem een rechte houding aan en buig het hoofd licht achterover. Adem volledig uit, weg van het toestel. Zo vermijd je dat de binnenkant van het toestel vochtig wordt.
4. Hou de inhalator horizontaal met de luchtopening en de dosisteller naar boven gericht. Plaats het mondstuk tussen de tanden en sluit de lippen rond het mondstuk (Figuur B). Zorg ervoor dat je vingers de luchtopening niet afdekt!
5. Adem gelijkmatig en zo diep mogelijk in. Let er op dat je niet langs de neus inademt.
6. Haal de inhalator uit de mond. Hou de adem 5 tot 10 tellen in en adem daarna rustig uit, maar niet in de inhalator.
7. Schuif de beschermkap zo ver mogelijk omhoog om het mondstuk te bedekken (Figuur C).
8. Indien dit geneesmiddel cortisone bevat, spoel je mond na inhalatie. Gorgel bij voorkeur tweemaal en spuw het spoelwater uit. Dit voorkomt bijwerkingen zoals heesheid of een mond- of keelinfectie.


Tips

- Het openen van de beschermkap zet een dosis van het geneesmiddel klaar. Zorg ervoor dat u de beschermkap tussen elk gebruik volledig sluit om ervoor te zorgen dat de dosis medicatie bij het openen correct wordt geladen.
- Open de beschermkap uitsluitend wanneer je klaar bent om een dosis geneesmiddel te inhaleren. Iedere keer dat je deze opent, maak je één dosis geneesmiddel klaar. Als de beschermkap wordt geopend en gesloten zonder het geneesmiddel te inhaleren, gaat de dosis verloren. Het is onmogelijk om tijdens één inhalatie extra geneesmiddel of een dubbele dosis in te nemen.
- Adem nooit uit in het toestel.
- Kan je je mond niet spoelen na gebruik van je inhalator, dan eet of drink je best iets.
- De inhalator heeft een dosisteller die aangeeft hoeveel dosissen er nog overblijven. Hij telt af met 1 iedere keer dat je de beschermkap opent. Wanneer er minder dan 10 dosissen in de inhalator zitten, is de helft van de dosisteller rood gekleurd.
- Indien nodig, veeg de buitenkant van het mondstuk af met een proper, droog en niet-pluizend doekje. Gebruik geen water of vochtige doekjes om de inhalator te reinigen. De inhalator moet immers droog blijven om goed te kunnen werken.
- Probeer de inhalator niet uit elkaar te halen om te reinigen. Steek geen pin of ander (scherp) voorwerp in het mondstuk. Dit kan de inhalator beschadigen.
- Bewaar de inhalator op kamertemperatuur op een droge plaats (niet in de badkamer of keuken), buiten het bereik en uit het zicht van kinderen.



**Voor meer informatie,
raadpleeg de bijsluiter of
vraag raad aan je apotheker!**

**Scan de QR-code om de inhalatie-instructies
in video te bekijken**



Stempel apotheek